




福大とりおきくん

「図書館Q&A 2005」

～君が知りたいポイントはここだ!～




ドクターブック




Q 授業に関係した本を読みたいのですが？

A 開架1Fに『シラバス参考図書コーナー』があるぞ！借りることはできないが、『図書閲覧申込書』をカウンターに出すと、閲覧（当日限り貸出）できるのじゃ。




Q 前の新聞を見たいんですけど。

A 当月と前月の新聞は、目録・検索コーナー近くの新聞棚に入っているぞ！もっと古い新聞は、『図書閲覧申込書』を書いて、カウンターへ申込みしよう。



Q 借りた本の返却期限を忘れました…。何冊借りたんだっけ??

A カウンターもしくは図書館ホームページ（学生ポータルステーション「利用照会」）で確認できるぞ！



Q 返却期限までに本を返さないと、どうなりますか？


A 貸出停止の罰則がかかるぞ。期限をオーバーした日数によって、罰則の期間が長くなるから、できるだけ早く返すようにしよう！






Q 借りた本を返却期限までに読み終わりませんでした。もう1回借りたいんですけど…。

A カウンターへ学生証と借りている本を持っていき、「延長したい」ということを伝えるのじゃ! 予約が入っていなければ、継続して借りることができるぞ。電話やインターネットでの申込はできないので注意してな。必ずその本の返却期限内に手続きしよう!!




Q OPACで本を検索したら、所在が書庫でした。借りることはできますか??

A 書庫の本も、事典・辞書類以外はほとんど借りることができるぞ! 貸出できない本も閲覧(当日限り貸出)はできるので、書庫の本を読みたい時は、『図書閲覧申込書』を書いて、カウンターへ申し込もう! 3年生の7月以降は書庫に入ることもできるぞ!!




Q 『貸出中』の本を読みたいのですが?


A 『予約』をするんじゃ。カウンターか図書館ホームページ(OPAC予約ボタン)で予約できるぞ。予約した本が返却されたら、ロビーに学籍番号が掲示されるので、カウンターへ行ってみることじゃな。また、本の所在が『研究室貸出』になっているときは、カウンターへ相談しよう!



Q OPACで本を探したら、『貸出中』になっていて、返却日が3003/5/25でした。機械がおかしいんじゃないの-??


A 質問のように返却日が長くなっている本は、先生が使用中じゃ。借りたい場合は、カウンターか、図書館ホームページで予約してくれ。






Q 経済学の本って、どの辺にあるんですか？置いてある場所がわかりません。

A 図書館の本は背表紙に『請求番号』を印刷したラベルが貼ってあり、『請求番号』の番号順に並んでいるのじゃ。場所がわからない場合は、カウンターへ聞いてみてくれ。また、OPACで本を探すと、『請求番号』がすぐにわかるし、『配架場所』ボタンをクリックして場所を確認できるぞ！



Q 図書館の本をコピーしたいのですが？今日の新聞（雑誌の今月号）をコピーしたいのですが？？

A 図書館内にコピー機があるので、生協のコピーカードか現金を使って、自分でコピーを取れるぞ。ただし、著作権のルールがあるので要注意！本1冊全体のコピーや、当日の新聞、最新号の雑誌のコピーを取ってはいかん。本なら半分以下、新聞なら翌日以降、雑誌なら次号が出た後にコピーできるぞ。



Q 読みたい本が福大にありません…。自分で買うしかないのかな？他の図書館に探している本がありました。直接行くのは難しいかな…。

A 他の図書館から、コピーを取り寄せたり、本を借りたりすることができるぞ！カウンターか、図書館ホームページ（学生ポータルステーション）で申込みしよう。他の図書館へ直接行きたい時は、事前にカウンターで相談じゃ。時間はかかるが、『備付希望図書申込書』をカウンターに出して、図書館にリクエストする方法もあるぞ。



……………使ってみよう！便利な論文検索ツール……………

「自分の研究テーマについて情報を探している」「この著者の論文をまとめて集めたい」…と思っている時は、「OPAC」(蔵書検索)で情報収集するだけではダメ!「OPAC」では、単行本や雑誌を探しても、雑誌の記事や本の中の一論文を探すことはできません。

図書館には、論文を探すためのいろいろなツール(道具)があり、パソコンを使うツールなら図書館ホームページからアクセスできます。論文検索ツールを使うと、単行本よりさらに詳しく新しい情報を探することができます。

卒論やレポートのための情報収集は、図書館ホームページ「情報探索ポータル」へGO!

◆こんな時に論文検索ツールを使ってみよう

日本国内の論文を探したい→ **CiNii (サイニイ)**

雑誌論文を探す際のもっとも基本的な検索ツールとして、「雑誌記事索引」(国立国会図書館)があります。CiNiiは、「雑誌記事索引」を含む約1,000万件の論文の目次情報を探することができます。論文掲載誌の所蔵図書館を確認できる点(Webcat Plusへリンク)、本文や抄録、引用情報などを読むことができる情報を含む点が特徴です。

収録内容	日本国内の学術論文、全分野。大学紀要、学協会発行雑誌など。
提供機関	NII(国立情報学研究所)
URL	http://ci.nii.ac.jp/cinii/servlet/CiNiiTop#
利用環境	一部キャンパス内限定利用。キャンパス外からは、検索画面と検索結果一覧画面を利用できる。

科学技術、医学関係の論文を探したい→ **JDream**

科学技術全般及び医学・薬学系の文献情報を収録しているツールです。約12,000種に及ぶ逐次刊行物、技術レポート、会議資料、公共資料、予稿集など、国内外の文献を探ことができ、抄録まで読むことができます。外国語文献にも、日本語の抄録とキーワードがついているのが特徴です。

収録内容	日本国内外の学術論文、科学技術(医学含む)分野。
提供機関	JST(科学技術振興機構)
URL	http://service.jst.go.jp/jdream/top2.html
利用環境	キャンパス内限定利用。キャンパス外不可。

他にも、「新聞の記事を探す」「出版情報を探す」「法律関係の論文を探す」…などいろいろなツールがあり、「情報探索ガイド」で詳しくご案内しています。また、情報検索の手順については「図書館の達人2005」でご案内しています。「情報探索ガイド」「図書館の達人2005」は、1F「情報検索コーナー」付近にありますので、ぜひご覧下さい。

◆論文検索ツールを使って、論文本文をゲットしよう

